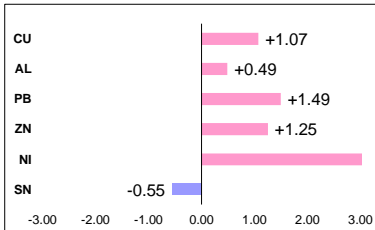


BASE METALS DAILY 2014.06.16

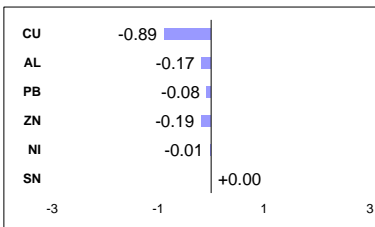


■ LME 품목별 가격 변화 (%)



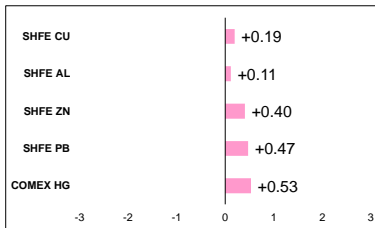
(자료: Reuters)

■ LME 품목별 재고 변화 (%)



(자료: Reuters)

■ SHFE / COMEX 가격 변화 (%)



■ 뉴스 및 전망

중국의 7.5% 경제성장을 과연 이루어 질까?

- 월요일 중국 리커창 총리, 2014년 중국 경제성장을 7.5% 달성 피력
- 화요일, 중국 Foreign Direct Investment와 수요일, 중국 주택가격 지수 주목필요

아시아장에서부터 상승기류를 버였던 구리가격은, 유럽장 이후 약간의 하락이 목격 되었으나, 이내 전반적인 가격은 지지되며 전일대비 0.65% 상승한 \$6685에 마감하였다.

금일 리커창 총리는 중국 정부차원의 경기 회복 정책을 언급하며, 2014년 중국 경제성장을 목표 7.5% 달성에 긍정적인 신호를 보내었다. 하지만 충분치 않다. 그만큼 시장은 구체적인 사안 없는 립서비스(?)에 어느정도 내성이 생긴듯한 모습이다. 또한 금일 공개된 5월 중국 경제지표 (공장생산 8.8% 증가-전년대비, 소매판매 12.5% 증가 등)과 서서히 긍정적인 지표가 도출되고 있는 산업생산은 분명 구리가격 상승에 긍정적이다.

하지만 이러한 움직임에도 큰 가격상승을 보이지 않는 이유, 2가지로 분석된다. 첫째, 중국 부동산 경기 회복에 대한 의문. 중국 총생산의 15%를 차지하는 부동산 시장은 구리가격 상승을 위해 분명 필요하지만, 주택수요 상승 및 인프라 투자와 같은 실질적인 회복의 모습은 보이지 않았다. 분명 수요일 중국 주택지표를 주목해야 하겠다. 둘째, 칭다오 항구 조사. 정부기관의 부정부패 척결의 목표로 진행된 이번 항구조사는 비철 비축 및 재고량이 중국 전체의 2% 수준인것으로 파악되면서, 그 영향이 크지 않을 것으로 평가되었다. 하지만 본 조사로 인해 불투명한 중국 항구 보세창고 시스템 및 중국 은행권의 깊은 연관성이 도출되어 "상해창고"까지 조사 영향력이 미치게 된다면, 분명 비철 가격 전체가 동시 하락을 보이는 상황이 연출 될 것이다. 하지만, 현재의 낮은 가격이 중국내 제련 및 광산업체들의 P&L에 부정적인 영향을 주고 있다는 점은, 중국 정부가 본 사건을 보다 크게 점진화 시키지 않을 것으로 보인다.

현재, 비철가격의 움직임은 여타 국가의 경기회복에는 영향을 받지 않고 있는 반면 그 어떤 시기보다 중국시장에 많이 의존하고 있다. 금주 중국 5월 경기평가가 도출된다. 명일 구리 가격은, 수요일 중국 부동산 지표 발표를 관망하며 소폭 상승할 것으로 예상된다.

	CU	AL	NI
저항	6820/30	1890/1900	19200/300
지지	6530/40	1810/20	17900/18000

■ 경제지표

날짜	시간	국가	경제지표	실제치	예상치	이전치
2014-06-16	18:00	유럽연합	CPI (전월대비)	-0.10%	-0.10%	0.20%
	21:30	미국	제조업지수(뉴욕)	19.28	15	19.01
	22:15	미국	산업생산	0.60%	0.50%	-0.60%
	22:15	미국	설비가동률	79.10%	78.90%	78.60%
2014-06-17	17:30	영국	CPI (전월대비)		0.20%	0.40%
	18:00	독일	ZEW 서베이 예상		35	33.1
	21:30	미국	CPI (전월대비)		0.20%	0.30%
	21:30	미국	주택착공건수		1030K	1072K
	21:30	미국	건축허가		1060K	1080K

해외선물팀 (02-3787-8271)

유영태 ytryoo@nhfutures.co.kr	장종식 js.jang@nhfutures.co.kr	박부건 aaronik@nhfutures.co.kr
박상욱 simon.pak@nhfutures.co.kr	박나라 nara@nhfutures.co.kr	여차진 erin-yeo@nhfutures.co.kr
박명규 diamond0105@nhfutures.co.kr	이한신 raylee@nhfutures.co.kr	박석호 scott.park@nhfutures.co.kr
이경건 wdmes@nhfutures.co.kr	권영수 youngsoo.kwon@nhfutures.com	

본 리포트는 당사 해외선물팀이 신뢰할 만한 자료 및 정보로부터 작성된 것이나, 그 정확성 등을 보장할 수 없기 때문에 어떤 경우에도 고객의 선물투자 결과에 대한 법적 책임소재의 증빙자료로 사용될 수 없습니다. 따라서 본 자료를 참고한 고객의 투자사결정은 전적으로 고객 자신의 판단과 책임 하에 이루어져야 하며, 본 자료의 내용에 의거하여 행해진 일체의 투자행위 결과에 대하여 어떠한 책임도 지지 않습니다. 또한 당사의 동의 없이 본 자료를 무단으로 복제, 전송, 인용, 배포하는 행위는 법으로 금지되어 있습니다.

BASE METALS DAILY 2014.06.16



LME 품목별 차트 (60 min)

■ 구리



■ 알루미늄



■ 니켈



■ 납



(자료: Reuters)

(자료: Reuters)

■ 아연



■ 주석



(자료: Reuters)

(자료: Reuters)

해외선물팀 (02-3787-8271)

본 리포트는 당사 해외선물팀이 신뢰할 만한 자료 및 정보로부터 작성된 것이나, 그 정확성 등을 보장할 수 없기 때문에 어떤 경우에도 고객의 선물 투자결과에 대한 법적 책임소재의 증빙자료로 사용될 수 없습니다. 따라서 본 자료를 참고한 고객의 투자사결정은 전적으로 고객 자신의 판단과 책임 하에 이루어져야 하며, 본 자료의 내용에 의거하여 행해진 일체의 투자행위 결과에 대하여 어떠한 책임도 지지 않습니다. 또한 당사의 동의 없이 본 자료를 무단으로 복제, 전송, 인용, 배포하는 행위는 법으로 금지되어 있습니다.

BASE METALS DAILY 2014.06.16



■ LME 비철 금속 가격 동향

	전일종가	금일				변동	
		시가	고가	저가	종가	\$	%
전기동	6620.00	6649.00	6722.00	6646.00	6691.00	+71.00	+1.07
알루미늄	1844.00	1843.00	1858.00	1842.00	1853.00	+9.00	+0.49
납	2075.00	2086.75	2107.00	2086.00	2106.00	+31.00	+1.49
아연	2077.50	2083.50	2107.00	2082.00	2103.50	+26.00	+1.25
니켈	18000.00	18070.00	18734.00	18070.00	18650.00	+650.00	+3.61
주석	22575.00	22580.00	22650.00	22460.00	22450.00	-125.00	-0.55

(자료: Reuters, 종가: 런던 시간 17시 기준)

■ Official Price (2nd Ring)

	금일(Offer)		당월평균(Offer)		전월평균(Offer)	
	Cash	3M	Cash	3M	Cash	3M
전기동	6735.00	6700.00	6764.77	6725.50	6883.88	6825.00
알루미늄	1802.00	1843.50	1823.36	1853.60	1749.10	1790.00
납	2064.00	2090.00	2084.32	2108.00	2097.13	2119.00
아연	2085.00	2095.00	2092.18	2093.00	2060.30	2063.00
니켈	18315.00	18400.00	18608.18	18666.36	19439.75	19435.50
주석	22655.00	22650.00	23034.09	23028.64	23313.75	23249.50

■ 재고

	전일재고	입고	출고	금일재고	전일비	On Warrant	Cancelled Warrant	C/W 변동폭	C/W 비율
전기동	163,700	0	1,450	162,250	-1450.00	117,400	44,850	-3,475	27.64%
알루미늄	5,127,100	0	8,950	5,118,150	-8950.00	2,306,575	2,811,575	-11,325	54.93%
납	191,250	0	150	191,100	-150.00	178,775	12,325	-2,625	6.45%
아연	684,625	0	1,275	683,350	-1275.00	619,350	64,000	-3,925	9.37%
니켈	286,710	174	216	286,668	-42.00	173,376	113,292	-1,698	39.52%
주석	10,900	0	0	10,900	0.00	8,940	1,960	-1,265	17.98%

(자료: Reuters)

■ SHFE / COMEX

	최근월물	시가	고가	저가	종가	변동폭	거래량	미결제약정	주간재고
SHFE CU	최근월물	47,720.00	47,790.00	47,640.00	47,740.00	130.00	29,054	206,290.00	81,929.00
SHFE AL	최근월물	13,515.00	13,555.00	13,515.00	13,520.00	-15.00	3,962	97664.00	97029.00
SHFE ZN	최근월물	15,400.00	15,455.00	15,400.00	15,455.00	65.00	5,356	80,910.00	16,441.00
SHFE PB	최근월물	0.00	0.00	0.00	0.00	#####	0	3,558.00	68,176.00
COMEX HG	최근월물	3.0265	3.0560	3.0265	3.0450	0.0205	112	2,006.00	

(자료: Reuters)

■ GLOBAL MARKET DATA

	달러인덱스	EUR/USD	NDF 1M	USD/CNY	US 10YR	GOLD	WTI	DOW	DAX
Last	80.448	0.0000	1023.40	6.229	125.17188	1271	106.58	16781.01	9883.98
증감	-0.128	0.0000	0.20	0.016	0	1.2	-0.01	5.27	-28.89
%	-0.16	0.00	0.02	0.26	0.00	0.09	-0.01	0.03	-0.29

(자료: Reuters)

본 리포트는 당사 해외선물팀이 신뢰할 만한 자료 및 정보로부터 작성된 것이나, 그 정확성 등을 보장할 수 없기 때문에 어떤 경우에도 고객의 선물투자결과

본 리포트는 당사 해외선물팀이 신뢰할 만한 자료 및 정보로부터 작성된 것이나, 그 정확성 등을 보장할 수 없기 때문에 어떤 경우에도 고객의 선물투자결과에 대한 법적 책임소재의 증빙자료로 사용될 수 없습니다. 따라서 본 자료를 참고한 고객의 투자 의사결정은 전적으로 고객 자신의 판단과 책임 하에 이루어져야 하며, 본 자료의 내용에 의거하여 행해진 일체의 투자행위 결과에 대하여 어떠한 책임도 지지 않습니다. 또한 당사의 동의 없이 본 자료를 무단으로 복제, 전송, 인용, 배포하는 행위는 법으로 금지되어 있습니다.